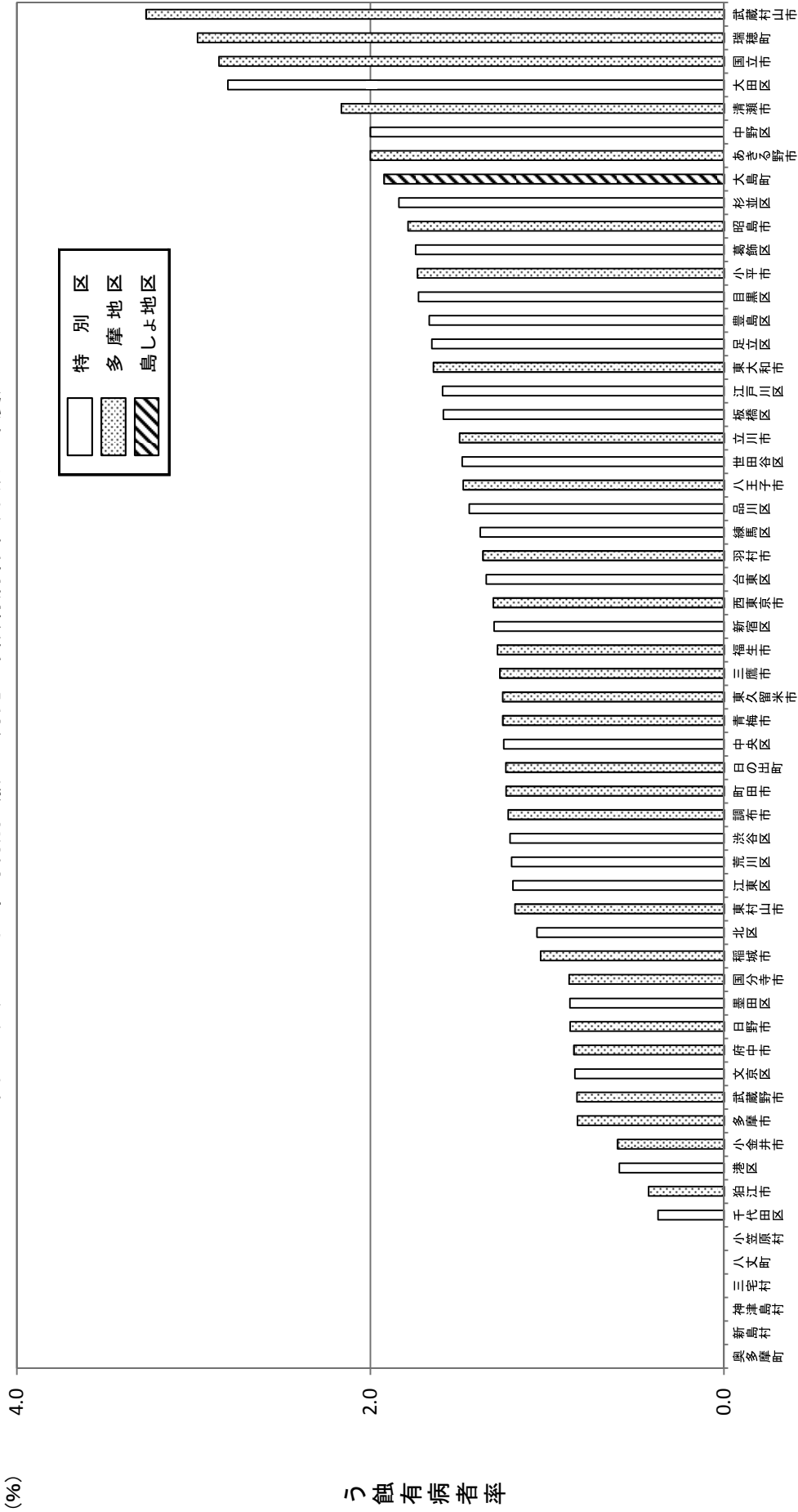


2 歯科保健状況
(1) 乳幼児期

図2-(1)-1 区市町村別1歳6か月児のう蝕有病者率(平成27年度)




注 檜原村、利島村、御蔵島村、青ヶ島村は、受診者数が10人未満のため省略(数値は66ページ参照)

表2-(1)-1 1歳6か月児のう蝕有病者率の推移

年度	9	10	11	12	13	14	15	16	17	18	19	20	21	22	23	24	25	26	27
率	4.1	3.5	3.4	3.4	3.1	2.9	2.7	2.5	2.5	2.4	2.4	2.2	2.1	1.9	1.8	1.8	1.7	1.6	1.5

資料: 1歳6か月児歯科健康診査実績

図2一(1)一2 区市町村別3歳児のう蝕有病者率(平成27年度)



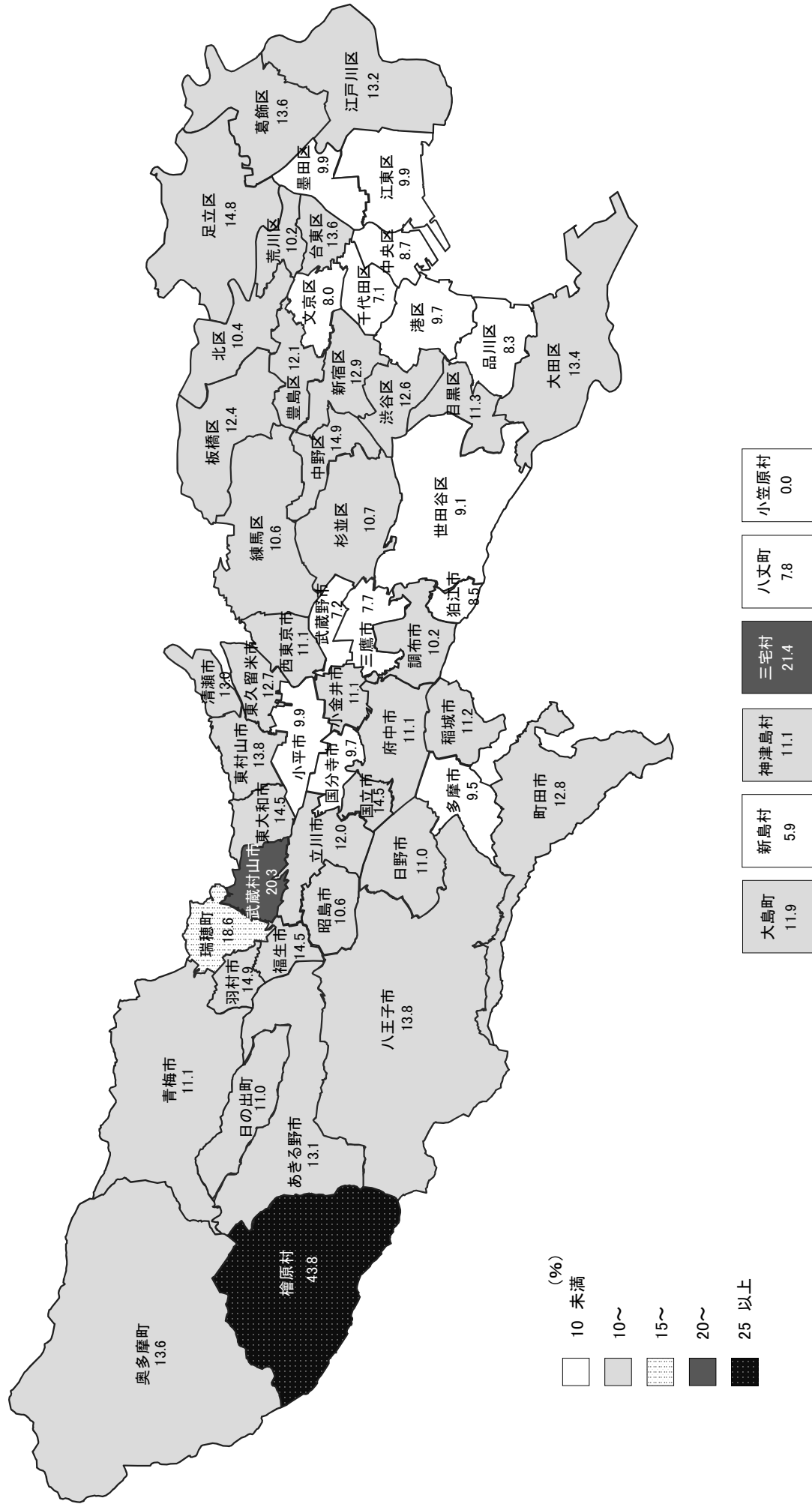
注 利島村、御蔵島村、青ヶ島村は、受診者数が10人未満のため省略(数値は68ページ参照)

表2一(1)一2 3歳児のう蝕有病者率の推移

年度	9	10	11	12	13	14	15	16	17	18	19	20	21	22	23	24	25	26	27
率	30.9	29.7	26.7	25.4	23.9	23.3	22.0	20.7	19.4	18.3	18.4	17.1	16.2	15.3	13.8	13.2	12.6	12.4	11.5

資料:3歳児歯科健康診査実績

図2-(1)-3 区市町村別3歳児のう蝕有病者率状況(平成27年度)

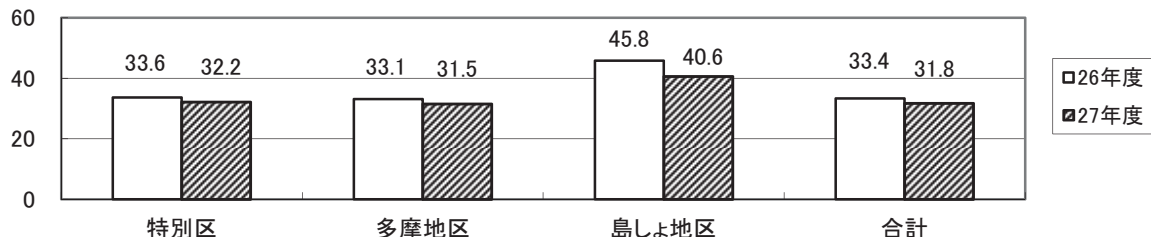


注 利島村、御蔵島村、青ヶ島村は受診者が10名未満のため省略(数値は68ページ参照)

表2-(1)-3 地区別5歳児のう蝕有病者率推移(乳歯)

		平成26年度			平成27年度		
		受診者数 (人)	う歯あり (人)	う蝕 有病者率(%)	受診者数 (人)	う歯あり (人)	う蝕 有病者率(%)
5 歳 児	特別区 ¹	19,406	6,528	33.6	21,222	6,836	32.2
	多摩地区 ²	29,075	9,636	33.1	29,787	9,383	31.5
	島しょ地区 ³	192	88	45.8	224	91	40.6
	合計	48,673	16,252	33.4	51,233	16,310	31.8

(%) 図2-(1)-4 地区別5歳児のう蝕有病者率推移(乳歯)



注: それぞれ次の区、市及び都保健所から提供を受けた保育所及び幼稚園における歯科健康診査結果を集計した(認定こども園を含む)

- 26年度特別区: 千代田、中央、港、新宿、文京、台東、墨田、江東、目黒、大田、中野、杉並、豊島、北、荒川、板橋、練馬、足立、葛飾、江戸川 27年度特別区: 表2-(1)-4を参照
- 多摩地区: 八王子市、町田市及び東京都多摩地域の保健所(西多摩、南多摩、多摩立川、多摩府中、多摩小平保健所)
- 島しょ地区: 島しょ保健所

表2-(1)-4 特別区保育所及び幼稚園の歯科健診結果(乳歯)(平成27年度)

	受診者数 (人)	う歯なし (人)	う歯あり (人)	う蝕 有病者率	受診者数 (人) ※	う歯総数 (本)	一人平均 う歯数(本)
1歳児	13,123	12,883	240	1.8%	12,367	462	0.04
2歳児	15,067	13,964	1,103	7.3%	14,269	2,701	0.19
3歳児	19,779	16,784	2,995	15.1%	18,688	8,175	0.44
4歳児	22,120	16,616	5,504	24.9%	20,972	16,776	0.80
5歳児	21,222	14,386	6,836	32.2%	20,135	24,679	1.23

注: 特別区の以下の地区の保育所及び幼稚園の健診結果を集計したものである(認定こども園を含む)

千代田、中央、港、新宿、文京、台東、墨田、江東、目黒、大田、中野、杉並、豊島、北、荒川、板橋、練馬、足立、葛飾、江戸川
乳歯と永久歯が混在したデータの地区が多数あったため、混在したものも合わせて集計している

※一人平均う歯数のための受診者数は、歯の本数を集計していないデータの受診者数を除いたものである

表2-(1)-5 多摩地区保育所及び幼稚園の歯科健診結果(乳歯)(平成27年度)

	受診者数 (人)	う歯なし (人)	う歯あり (人)	う蝕 有病者率	う歯総数 (本)	一人平均 う歯数(本)
0歳児	4,530	4,524	6	0.1%	12	0.00
1歳児	9,435	9,320	115	1.2%	319	0.03
2歳児	11,567	10,790	777	6.7%	2,154	0.19
3歳児	26,824	22,726	4,098	15.3%	12,641	0.47
4歳児	28,918	22,339	6,579	22.8%	23,600	0.82
5歳児	29,787	20,404	9,383	31.5%	35,955	1.21

注: 多摩地区の保育所及び幼稚園1102園中923園の健診結果(回収率83.8%)を八王子市、町田市及び都保健所で集計したものである(認定こども園を含む)

表2-(1)-6 島しょ地区保育所の歯科健診結果(乳歯)(平成27年度)

	受診者数 (人)	う歯なし (人)	う歯あり (人)	う蝕 有病者率	う歯総数 (本)	一人平均 う歯数(本)
0歳児	9	9	0	0.0%	0	0.00
1歳児	69	66	3	4.3%	14	0.20
2歳児	97	85	12	12.4%	37	0.38
3歳児	195	149	46	23.6%	185	0.95
4歳児	202	133	69	34.2%	287	1.42
5歳児	224	133	91	40.6%	384	1.71

注: 島しょ地区の保育所18園中18園の健診結果(回収率100%)を島しょ保健所で集計したものである