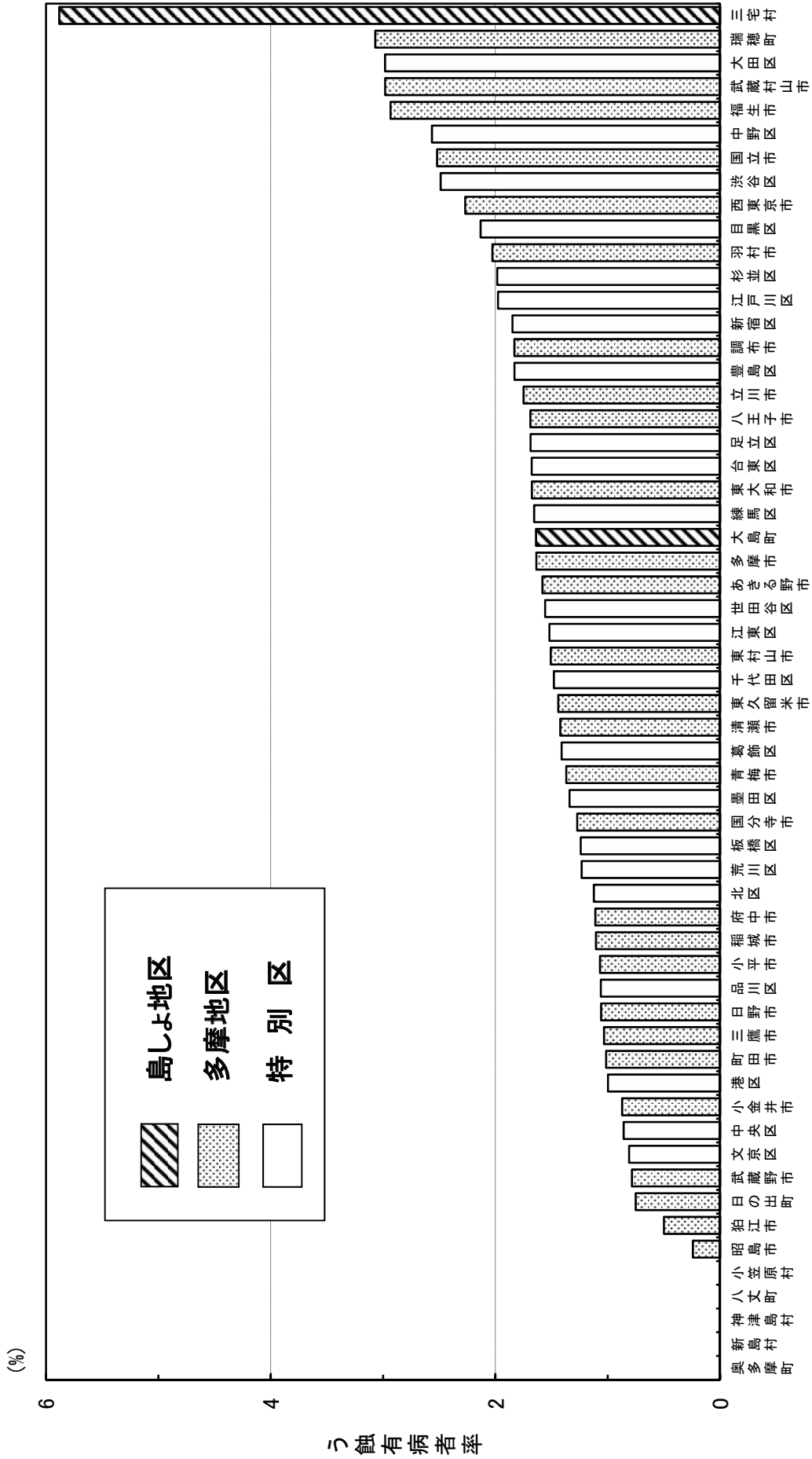


2 歯科保健状況  
(1)乳幼児期

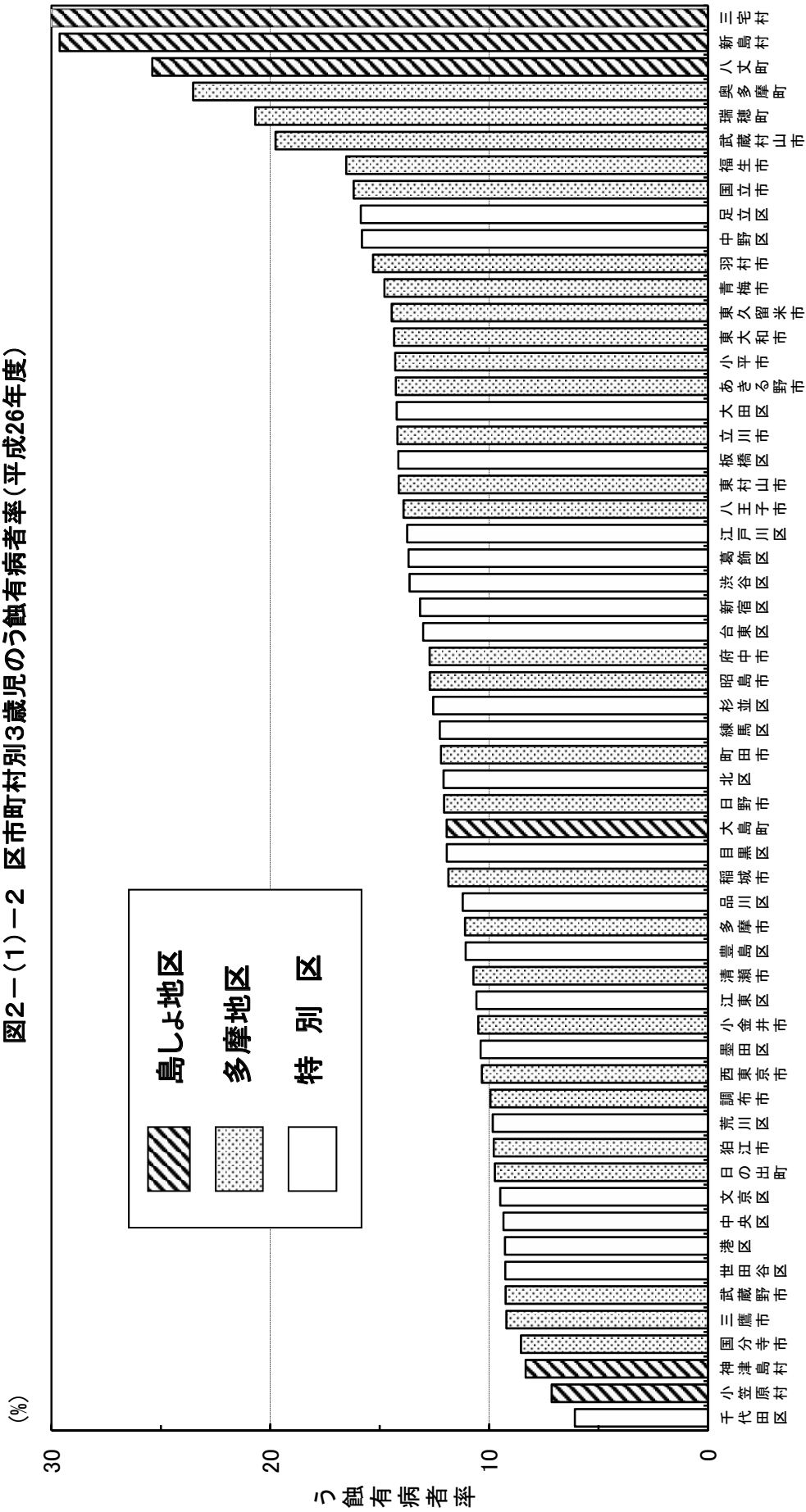
図2-(1)-1 区市町村別1歳6か月児のう蝕有病者率(平成26年度)



注 檜原村、利島村、御蔵島村、青ヶ島村は受診者数が10名未満のため省略(数値は60ページ参照)

資料: 1歳6か月児歯科健康診査実績

図2-(1)-2 区市町村別3歳児のう蝕有病者率(平成26年度)



注 檜原村、利島村、御蔵島村、青ヶ島村は受診者数が10名未満のため省略(数値は61ページ参照)

表2-(1)-1 3歳児のう蝕有病者率の推移

年度	60	61	62	63	元	2	3	4	5	6	7	8	9	10	11	12	13	14	15	16	17	18	19	20	21	22	23	24	25	26
率	46.9	46.2	44.9	46.4	46.7	45.7	44.1	42.9	41.1	38.5	35.8	32.8	30.9	29.7	26.7	25.4	23.9	23.3	22.0	20.7	19.4	18.3	18.4	17.1	16.2	15.3	13.8	13.2	12.6	12.4

資料:3歳児歯科健康診査実績

図2- (1) -3 区市町村別3歳児のう蝕有病者率状況(平成26年度)

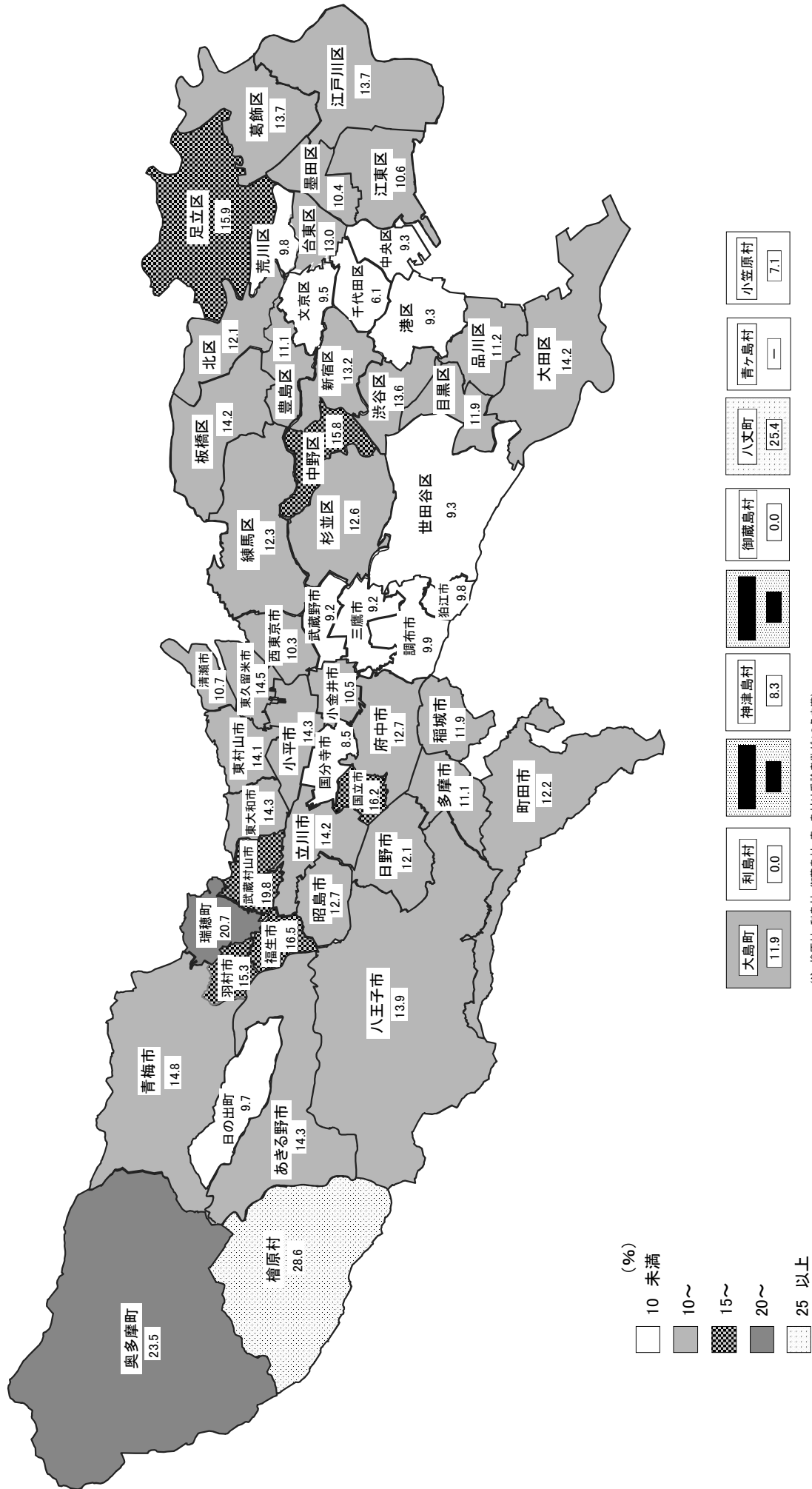
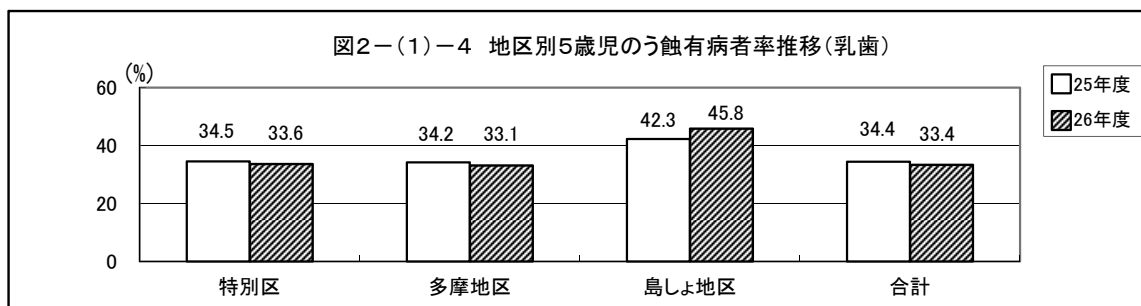


表2-(1)-2 地区別5歳児のう蝕有病者率推移(乳歯)

		平成25年度			平成26年度		
		受診者数 (人)	う歯あり (人)	う蝕 有病者率(%)	受診者数 (人)	う歯あり (人)	う蝕 有病者率(%)
5 歳 児	特別区 <sup>1</sup>	22,976	7,937	34.5	19,406	6,528	33.6
	多摩地区 <sup>2</sup>	29,354	10,046	34.2	29,075	9,636	33.1
	島しょ地区 <sup>3</sup>	201	85	42.3	192	88	45.8
	合計	52,531	18,068	34.4	48,673	16,252	33.4



注 それぞれ次の区、市及び都保健所から提供を受けた保育所及び幼稚園における歯科健康診査結果を集計した(認定こども園を含む)

- 25年度特別区: 千代田、中央、港、新宿、文京、台東、墨田、江東、目黒、大田、世田谷、中野、杉並、豊島、北、荒川、板橋、足立、葛飾、江戸川  
26年度特別区: 表2-(1)-3を参照
- 多摩地区: 八王子市、町田市及び東京都多摩地域の保健所(西多摩、南多摩、多摩立川、多摩府中、多摩小平保健所)
- 島しょ地区: 島しょ保健所

表2-(1)-3 特別区保育所及び幼稚園の歯科健診結果(乳歯)(平成26年度)

	受診者数 (人)	う歯なし (人)	う歯あり (人)	う蝕 有病者率	受診者数 (人) ※	う歯総数 (本)	一人平均 う歯数(本)
0歳児	5,760	5,756	4	0.1%	5,760	5	0.00
1歳児	11,891	11,696	195	1.6%	11,891	461	0.04
2歳児	14,114	13,025	1,089	7.7%	14,114	2,907	0.21
3歳児	17,673	14,899	2,774	15.7%	17,673	8,759	0.50
4歳児	20,491	15,390	5,101	24.9%	19,730	18,054	0.92
5歳児	19,406	12,878	6,528	33.6%	19,406	25,709	1.32

注: 特別区の以下の地区の保育所及び幼稚園の健診結果を集計したものである(認定こども園を含む)

千代田、中央、港、新宿、文京、台東、墨田、江東、目黒、大田、中野、杉並、豊島、北、荒川、板橋、練馬、足立、葛飾、江戸川  
乳歯と永久歯が混在したデータの地区が多数あったため、混在したものも合わせて集計している

※一人平均う歯数のための受診者数は、歯の本数を集計していないデータの受診者数を除いたものである

表2-(1)-4 多摩地区保育所及び幼稚園の歯科健診結果(乳歯)(平成26年度)

	受診者数 (人)	う歯なし (人)	う歯あり (人)	う蝕 有病者率	う歯総数 (本)	一人平均 う歯数(本)
0歳児	4,290	4,286	4	0.1%	8	0.00
1歳児	8,968	8,834	134	1.5%	307	0.03
2歳児	11,115	10,194	921	8.3%	2591	0.23
3歳児	26,803	22,888	3,915	14.6%	12866	0.48
4歳児	28,939	22,067	6,872	23.7%	25451	0.88
5歳児	29,075	19,439	9,636	33.1%	37794	1.30

注: 多摩地区の保育所及び幼稚園1016園中892園の健診結果(回収率87.8%)を八王子市、町田市及び都保健所で集計したものである(認定こども園を含む)

表2-(1)-5 島しょ地区保育所の歯科健診結果(乳歯)(平成26年度)

	受診者数 (人)	う歯なし (人)	う歯あり (人)	う蝕 有病者率	う歯総数 (本)	一人平均 う歯数(本)
0歳児	9	9	0	0.0%	0	0.00
1歳児	59	57	2	3.4%	5	0.08
2歳児	83	76	7	8.4%	41	0.49
3歳児	202	159	43	21.3%	174	0.86
4歳児	199	132	67	33.7%	236	1.19
5歳児	192	104	88	45.8%	270	1.41

注: 島しょ地区の保育所18園中18園の健診結果(回収率100%)を島しょ保健所で集計したものである