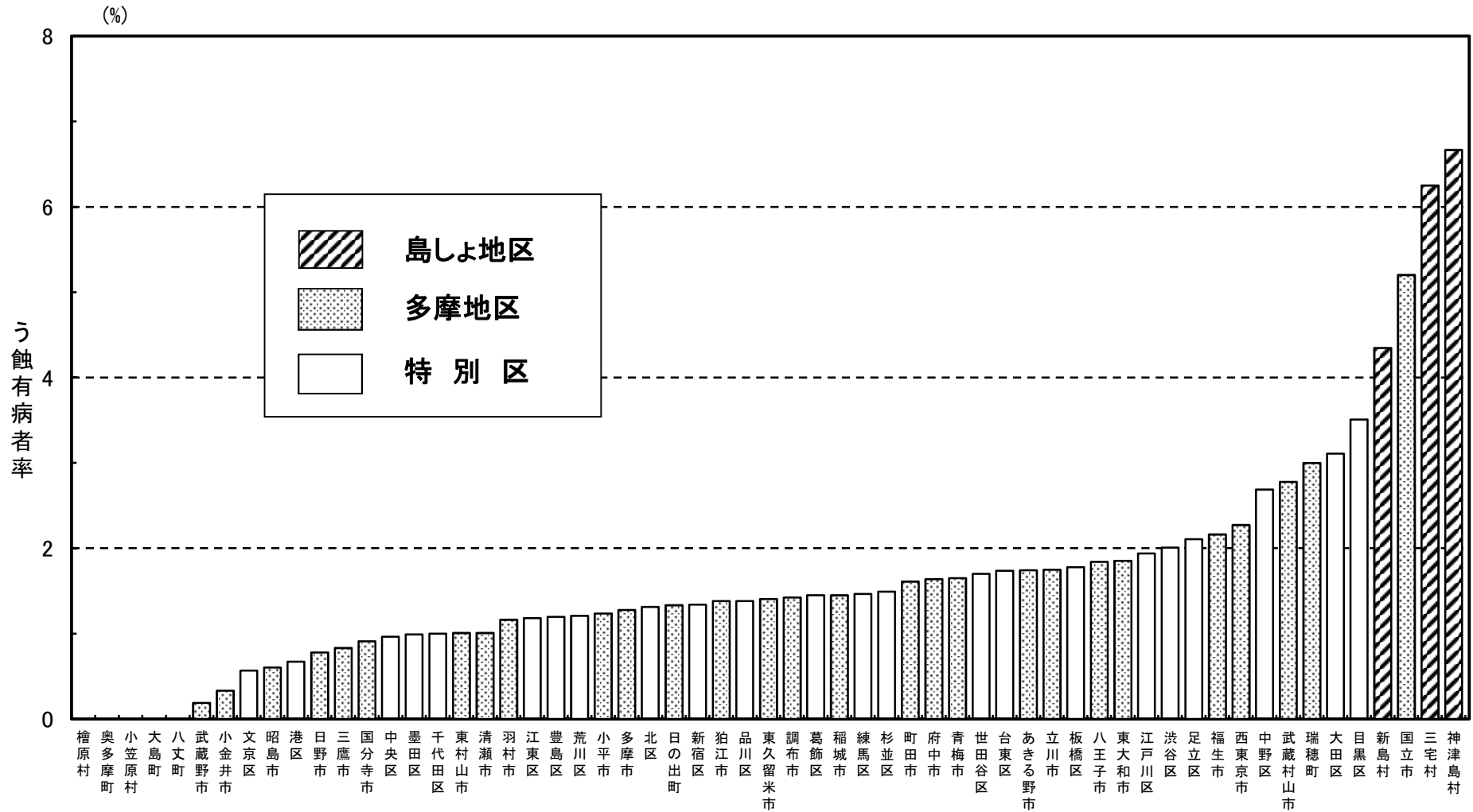


2 歯科保健状況
 (1)乳幼児期

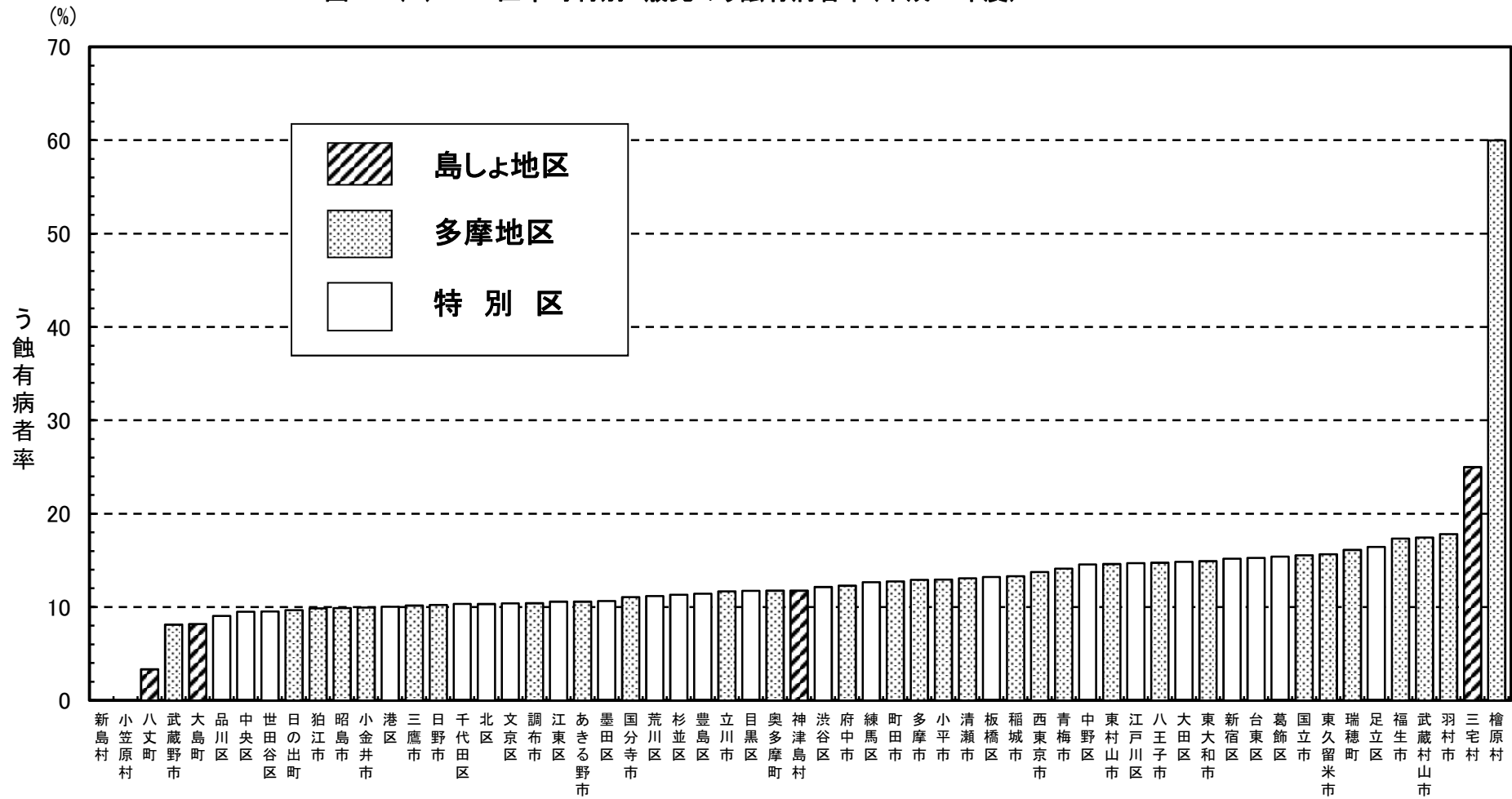
図2-(1)-1 区市町村別1歳6か月児のう蝕有病者率(平成25年度)



注 利島村、御蔵島村、青ヶ島村は受診者数が10名未満のため省略(数値は60ページ参照)

資料:1歳6か月児歯科健康診査実績

図2-(1)-2 区市町村別3歳児のう蝕有病者率(平成25年度)



注 利島村、御蔵島村、青ヶ島村は受診者数が10名未満のため省略(数値は61ページ参照)

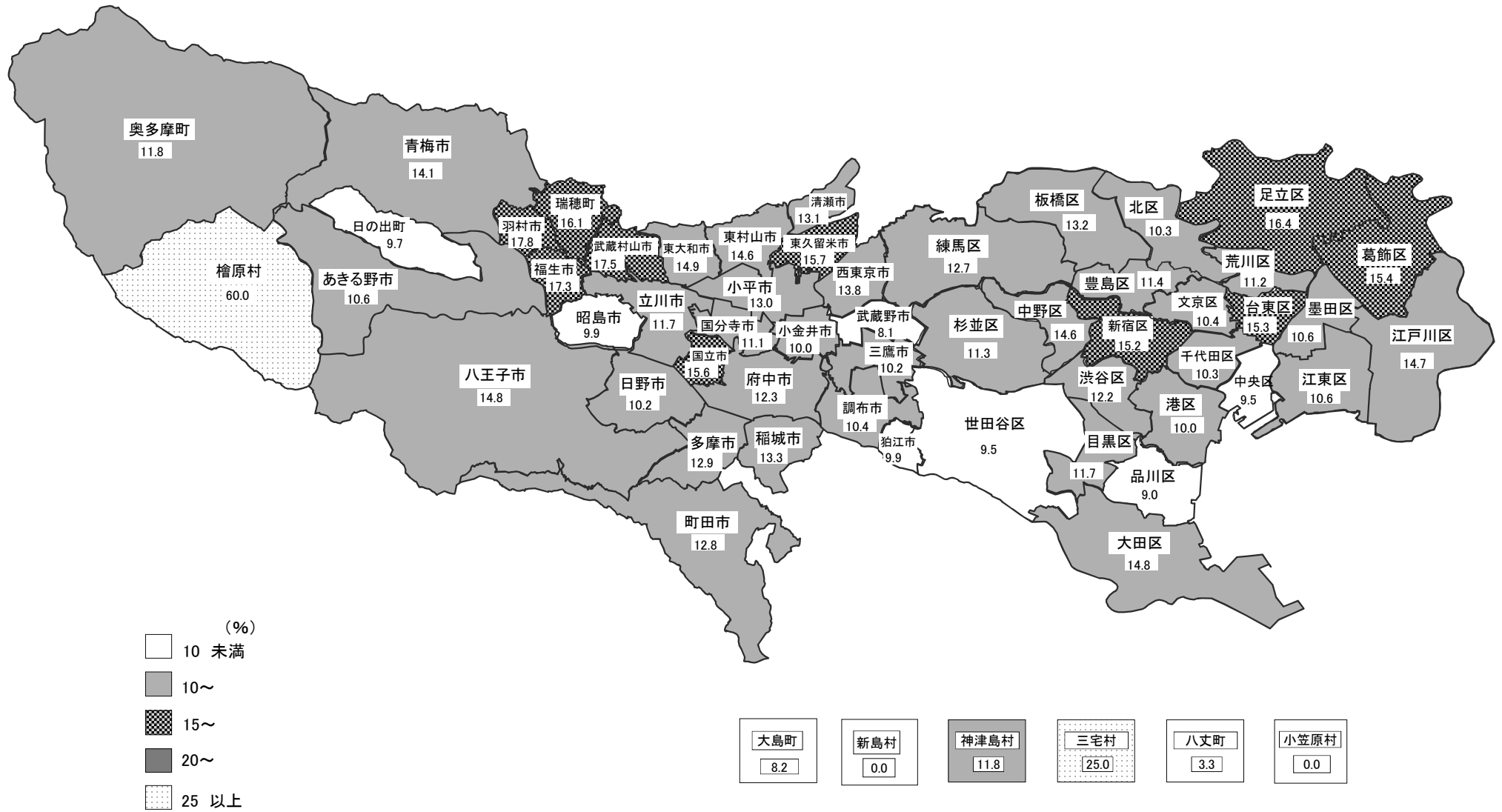
表2-(1)-1 3歳児のう蝕有病者率の推移

(%)

年度	59	60	61	62	63	元	2	3	4	5	6	7	8	9	10	11	12	13	14	15	16	17	18	19	20	21	22	23	24	25
率	50.3	46.9	46.2	44.9	46.4	46.7	45.7	44.1	42.9	41.1	38.5	35.8	32.8	30.9	29.7	26.7	25.4	23.9	23.3	22.0	20.7	19.4	18.3	18.4	17.1	16.2	15.3	13.8	13.2	12.6

資料:3歳児歯科健康診査実績

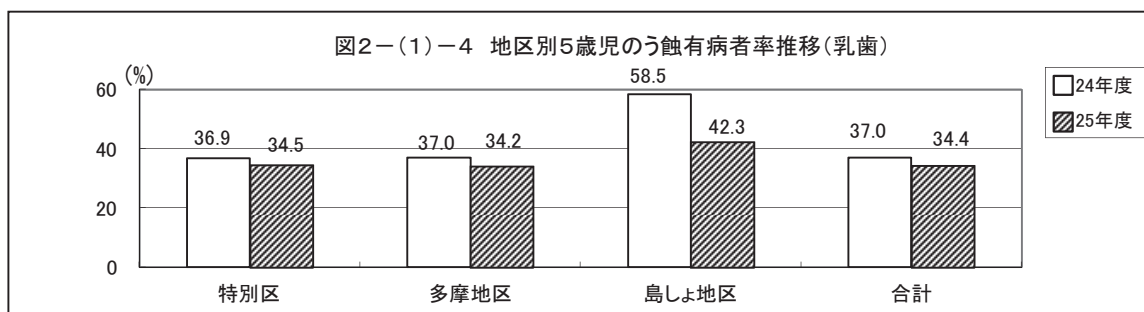
図2-(1)-3 区市町村別3歳児のう蝕有病者率状況(平成25年度)



注 利島村、御蔵島村、青ヶ島村は受診者が10名未満のため省略(数値は61ページ参照)

表2-(1)-2 地区別5歳児のう蝕有病者率推移(乳歯)

		平成24年度			平成25年度		
		受診者数 (人)	う歯あり (人)	う蝕 有病者率(%)	受診者数 (人)	う歯あり (人)	う蝕 有病者率(%)
5 歳 児	特別区 ¹	19,955	7,360	36.9	22,976	7,937	34.5
	多摩地区 ²	30,132	11,154	37.0	29,354	10,046	34.2
	島しょ地区 ³	195	114	58.5	201	85	42.3
	合計	50,282	18,628	37.0	52,531	18,068	34.4



注 それぞれ次の区、市及び都保健所から提供を受けた保育所及び幼稚園の健診結果を集計したものである(認定こども園を含む)

- 24年度特別区: 千代田、中央、港、新宿、文京、台東、墨田、目黒、大田、世田谷、中野、杉並、豊島、北、荒川、板橋、練馬、足立、葛飾、江戸川
25年度特別区: 表2-(1)-3を参照
- 多摩地区: 八王子市、町田市及び東京都多摩地域の保健所(西多摩、南多摩、多摩立川、多摩府中、多摩小平保健所)
- 島しょ地区: 島しょ保健所

表2-(1)-3 特別区保育所及び幼稚園の歯科健診結果(乳歯)(平成25年度)

	受診者数 (人)	う歯なし (人)	う歯あり (人)	う蝕 有病者率	受診者数 (人) ※	う歯総数 (本)	一人平均 う歯数(本)
0歳児	5,474	5,472	2	0.03%	4,977	4	0.0008
1歳児	12,695	12,421	274	2.2%	10,240	501	0.05
2歳児	14,885	13,696	1,189	8.0%	11,907	2,701	0.23
3歳児	20,915	17,628	3,287	15.7%	15,407	8,154	0.53
4歳児	24,093	17,804	6,289	26.1%	17,211	17,154	1.00
5歳児	22,976	15,039	7,937	34.5%	16,934	24,628	1.45

注: 特別区の以下の地区の保育所及び幼稚園の健診結果を集計したものである(認定こども園を含む)

千代田、中央、港、新宿、文京、台東、墨田、江東、目黒、大田、世田谷、中野、杉並、豊島、北、荒川、板橋、足立、葛飾、江戸川

乳歯と永久歯が混在したデータの地区が多数あったため、混在したものも合わせて集計している

※一人平均う歯数のための受診者数は、歯の本数を集計していないデータの受診者数を除いたものである

表2-(1)-4 多摩地区保育所及び幼稚園の歯科健診結果(乳歯)(平成25年度)

	受診者数 (人)	う歯なし (人)	う歯あり (人)	う蝕 有病者率	う歯総数 (本)	一人平均 う歯数(本)
0歳児	4,038	4,036	2	0.04%	5	0.0012
1歳児	8,481	8,343	138	1.6%	328	0.04
2歳児	10,718	9,894	824	7.7%	2310	0.22
3歳児	26,674	22,669	4,005	15.0%	12659	0.47
4歳児	28,521	21,328	7,193	25.2%	26521	0.93
5歳児	29,354	19,308	10,046	34.2%	40917	1.39

注: 多摩地区の保育所及び幼稚園987園中874園の健診結果(回収率88.6%)を八王子市、町田市及び都保健所で集計したものである(認定こども園を含む)

表2-(1)-5 島しょ地区保育所の歯科健診結果(乳歯)(平成25年度)

	受診者数 (人)	う歯なし (人)	う歯あり (人)	う蝕 有病者率	う歯総数 (本)	一人平均 う歯数(本)
0歳児	9	9	0	0%	0	0
1歳児	59	55	4	6.8%	24	0.41
2歳児	82	73	9	11.0%	36	0.44
3歳児	167	116	51	30.5%	201	1.20
4歳児	162	101	61	37.7%	234	1.44
5歳児	201	116	85	42.3%	329	1.64

注: 島しょ地区の保育所18園中17園の健診結果(回収率94.4%)を島しょ保健所で集計したものである